

ellen

ÅRSREDOVISNING 2022

ELLEN AKTIEBOLAG (PUBL.) | 556419-2663 | ELLEN.SE



INNEHÅLLSFÖRTECKNING

ÅRET I KORTHET.....	2
VD HAR ORDET.....	4
VERKSAMHETEN.....	6
FÖRVALTNINGSBERÄTTELSE.....	17
FINANSIELL INFORMATION.....	21
NOTER MED REDOVISNINGSPRINCIPER OCH BOKSLUTSKOMMENTARER.....	27
BOLAGSSTYRNING.....	42
AKTIEN OCH ÄGARE.....	45

Styrelsen och verkställande direktören för Ellen Aktiebolag (publ), 556419-2663,
avger härmed följande årsredovisning för räkenskapsåret 2022-01-01 – 2022-12-31

ÅRET I KORTHET

23 907

Nettoomsättning
(18 800) KSEK

25 417

Rörelseintäkter
(18 867) KSEK

46%

Bruttomarginal
(49%)

-4 726

Rörelseresultat (EBITDA)
(-5 716) KSEK

-1,08

Resultat per aktie
(-1,26) SEK

-4 837

Kassaflöde
(-5 163) KSEK

VIKTIGA HÄNDELSE UNDER 2022

FÖRSTA HALVÅRET

22 februari informerar Ellen marknaden att man lanserar en ny varumärkesidentitet som lanseras i maj 2022

24 februari informerar Ellen marknaden att man stärker sin produktportfölj och lanserar två intimvårdsprodukter med prebiotika

18 mars informerar Ellen marknaden att man utökar distributionen av sin produktportfölj i samband med lanseringen av sin nya varumärkesidentitet i maj

ANDRA HALVÅRET

18 augusti informerar Ellen marknaden att Bolaget vinner designpris för dess nya förpackningsdesign tillsammans med Designkontoret Silver

5 september informerar Ellen marknaden om att Bolaget stärker sin produktportfölj genom att lansera en prebiotisk after shave & wax gel.

19 oktober informerar Ellen marknaden om att Bolaget redovisar en nettoomsättning om 17 060 (13 720) KSEK för de nio första månaderna 2022 vilket innebär en försäljningstillväxt om 24,4 procent jämfört med motsvarande period 2021.

28 oktober informerar Ellen marknaden att man tillsammans med Designkontoret Silver vinner Guld i Svenska Designpriset 2022.

VIKTIGA HÄNDELSER EFTER PERIODENS SLUT


9 februari informerar Ellen marknaden att Bolaget tillsammans med designbyrån Silver vinner det prestigefyllda priset 50-wattaren i kategorin Strategisk Design.

28 februari informerar Ellen marknaden om att Bolaget accelererar hållbarhetsarbetet genom att ansluta sig till Bower, återvinnings-appen som gör det möjligt för konsumenter att panta tomma förpackningar.

8 mars meddelar Ellen Marknaden om att Styrelsen, villkorat av extra bolagsstämmas efterföljande godkännande, beslutat att genomföra en nyemission av högst 6 647 119 aktier med företrädesrätt för Bolagets befintliga aktieägare ("Företrädesemissionen"). Vid full teckning tillförs Bolaget en emissionslikvid om cirka 6,65 MSEK före emissionskostnader. Företrädesemissionen omfattas till 100 procent av teckningsförbindelser och garantiåtaganden. Företrädesemissionen genomförs med syftet att tillföra Bolaget rörelsekapital för möjliggörande av Bolagets affärsplan och fortsatta tillväxt.

9 mars informerar Ellen att aktieägarna kallas till extra bolagsstämma onsdagen den 29 mars 2023 klockan 11.00 för att besluta om företrädesemissionen.

29 mars informerar Ellen via kommuniké att extra bolagsstämma har hållits och att stämman med erforderlig majoritet fattade beslut om styrelsens förslag till Företrädesemission.





VD HAR ORDET

Vi summerar ett händelserikt 2022 där Ellen via flertalet målinriktade aktiviteter stärkt sin position på intinvårdsmarkanden och skapat ett bra fundament för att möjliggöra att driva lönsam tillväxt.

Med ett starkt avslut för andra halvåret 2022 och en försäljningstillväxt om 47,5 procent levererar Ellen en försäljningstillväxt för helåret 2022 om 27,1 procent samt ett förbättrat rörelseresultatet med 17,1 procent för 2022. Detta trots en turbulent omvärld.

2022 har inneburit utmaningar med stora kostnadsökningar. Det har påverkat Ellens bruttomarginal negativt, vilket vi agerat på med prishöjningar för att säkerställa bättre marginaler framåt.

Ellens fokusmarknader Frankrike/Belgien, Tyskland samt Norden står för 85 procent av totala omsättningen 2022. Samtliga marknader visar på en fin tillväxt trots utmaningar med produktionen och långa ledtider.

Ellens enskilt största marknad Frankrike/Belgien levererar en tillväxt på 24 procent, Tyskland tre procent och Norden 41 procent.

Lansering och implementering av ny varumärkesstrategi och nya produkter

Ellens nya varumärkesidentitet och förpackningsdesign samt lansering av tre nya uppgraderade veganska intinvårdsprodukter där vi adderat prebiotika har resulterat i utökad distribution via flertalet apotekskedjor i Sverige och Norge. Även i Tyskland har vi lyckats utöka distributionen i fysiska butiker samt online. Det pågår ett fortsatt arbete att fasa ut den gamla designen för att successivt gå över till den nya via samtliga våra återförsäljare inom kort.

Den nya designen har mottagits väl av marknaden och har bland annat genererat tre prestigefyllda designpriser som bidragit till ökad synlighet. Vår ambition är att skapa ett modernt och enhetligt varumärke med en design som reflekterar Ellens innovativa, naturliga, pH-balanserade och högkvalitativa intinvårdsprodukter.

Att vinna en Red Dot för Ellens förpackningsdesign i en av världens största design tävlingar, guld i Svenska Designpriset samt även vinna 50-wattaren i kategorin ”strategisk design” är ett fint kvitto på en lyckad implementering.

Under året har vi uppdaterat vår hemsida och vår kommunikation i våra digitala kanaler i linje med vår nya varumärkesidentitet.

Framtidsutsikter

Vi ser en fortsatt positiv effekt baserat på de åtgärder som vidtagits under 2022. Det har resulterat i försäljningstillväxt samt förbättrad bruttomarginal som påverkar vårt rörelseresultat i rätt riktning. Vi ser dock tendenser i marknaden där konsumenten väljer att konsumera lågprisalternativ, oavsett produktkategori, vilket kan påverka försäljningen av Ellens högkvalitativa premiumprisade produkter. Jag är fortsatt ödmjuk inför ett oroligt världsmarknadsläge.

Vårt fokus är att driva lönsam försäljningstillväxt och uppnå ett positivt kassaflöde i närtid. Strategiskt viktiga områden är;

- Utökad distribution och tillgänglighet av Ellens produktportfölj i butik samt online. Vi lanserade bland annat en egen webbshop i Sverige i mars 2023 samt fokuserar på att accelerera vår försäljning via Amazon och andra relevanta kanaler online.
- Fortsatt arbete runt harmoniseringen av Ellens varumärke för lansering och implementering på fler marknader.
- Marknadsinvesteringar för att stärka kännedomen kring Ellens produktportfölj där fortsatt utveckling av Ellens Intinvårdsskola ingår.
- Utöver det har vi en ambition att lansera nya relevanta intinvårdsprodukter.

Vi är ett dedikerat och engagerat team och jag är stolt över den insats och det resultat vi tillsammans levererat under 2022. Vi har en stark plan på plats för att fortsätta Ellens tillväxtresa.



Charlotta Nilsson
Verkställande direktör
Ellen AB



ELLENS VERKSAMHET

BAKGRUND

Ellen AB är ett svenskt Fem-Tech bolag som tillhandahåller innovativa och naturliga premiumprodukter inom intimhälsa. Produkterna bygger på unik forskning och produktutveckling med mångårig kunskap inom probiotika och kvinnlig intimhälsa.

Fokus ligger på att med hjälp av modern vetenskap erbjuda produkter som kan hjälpa kvinnor att nå och bevara ett balanserat pH-värde i underlivet. Oavsett var du är i livet – mens, graviditet, klimakteriet, obalans eller obehag – hjälper Ellen till att upprätthålla ett välbalanserat underliv, genom livets alla faser.

Ellens högkvalitativa produkter bevarar och förstärker intimhälsan med utgångspunkt i kroppens naturliga funktioner. Vi strävar alltid efter att tillhandahålla innovativa och naturliga produkter utan onödiga tillsatser och parfym.

Upptäckten av bakteriestammar blev starten för Ellen AB. Under 1990-talet identifierades probiotiska bakteriestammar som finns naturligt i en kvinnas friska underliv vid Lunds universitet. 1991 utvecklade biokemisten Endre Kvanta en probiotisk gel för behandling av vaginal mikrobiologisk obalans.

Ellen AB bildades år 2000 och år 2002 lanserade Ellen den första tampongen med probiotika. LN® (Lacto Naturel) blev resultatet av samarbetet mellan mikrobiologer, biokemister, gynekologer och ingenjörer. LN® (Lacto Naturel) är den probiotiska substansen i ellen® Probiotic Tampon och i ellen® Probiotic Cream.

Ellens probiotiska bakteriestammar är en mix av tre probiotiska mjölksyrabakteriestammar (L. rhamnosus LN113, L. gasseri LN40 samt L. fermentum LN99). Dessa hör till några av de mest förekommande vaginala mjölksyrabakterierna som finns naturligt i en kvinnas friska underlivsflora.

Ellens probiotiska produkter är svenska innovationer som är utvecklade i samarbete med gynekologer och biokemister. Obalans i det vaginala pH-värdet är en bidragande faktor till underlivsbesvär. En balanserad mjölksyrabakterieflora är grunden till en frisk underlivshälsa. Mjölksyrabakterierna hjälper till att upprätthålla surhetsgraden i slidan till ett pH-värde där de flesta andra bakteriearter inte trivs.

Mjölksyrabakterierna, även kallade laktobaciller, har både män och kvinnor naturligt i mun och mage/tarm, men det som skiljer oss åt är att kvinnor även har mjölksyrabakterier i underlivet.

AFFÄRSMODELL

Affärsmodellen innebär försäljning av Ellens produkter till konsument i egen regi och via lokala distributörer. Ellen har i dagsläget tio distributörer som bearbetar cirka 20 olika marknader varav merparten är i Europa.

I Sverige hanteras försäljningen i egen regi sedan maj 2018, och i Tyskland sedan 2016. Under våren 2020 tog Ellen över ansvaret för de övriga nordiska länderna.

PRODUKTPORTFÖLJ

Ellens produktportfölj består av högkvalitativa premiumprodukter som kompletterar varandra väl. Produkterna är framtagna för att hjälpa dig att upprätthålla ett pH-balanserat underliv, genom livets alla faser. Ellen har mångårig forskning inom kvinnohälsa och mikrobiologi i ryggen och vi strävar alltid efter att tillhandahålla innovativa och naturliga produkter. Självklart alltid utan onödiga tillsatser och parfym.

87 procent av Ellens totala omsättning för 2022 kommer från Ellens unika probiotiska produkter där basen är Ellens probiotiska tampong som står för 58 procent av omsättningen och Ellens probiotiska intimkräm som står för 29 procent av omsättningen.

Ett pH-balanserat underliv innebär bland annat...

- Att du undviker besvär och obehag
- Att du undviker irritation och klåda
- Att du undviker ett underliv som luktar illa
- Att du främjar de goda bakterierna och håller borta de oönskade som gör livet tråkigt för dig och ditt underliv

ELLENS AFFÄRSIDÉ

”Som svenskt FemTech-bolag tillhandahålla innovativa och naturliga premiumprodukter för pH-balanserat intimhälsa”

ELLENS VARUMÄRKESLÖFTE

” ELLEN, UNDERLIVETS BÄSTA VÄN

Vi möjliggör en balanserad intimhälsa genom livets alla faser. I symbios med kroppen och dess naturliga ämnen hjälper vi till att få ett balanserat pH-värde i underlivet - hela livet.

ELLEN – DIN MEST INTIMA VÄN



ellen® Probiotic Tampon – tre olika storlekar. En unik 2 i 1 produkt.

En svensk innovation utvecklad i samarbete med gynekologer och biokemister.

Tampong berikad med probiotika som hjälper till att bevara underlivets naturliga pH-värde under menstruationen när pH-värdet tenderar att stiga.

Genom att använda ellen® Probiotic Tampon tillför man naturliga mjölksyrabakterier som hjälper till att hålla de dåliga bakterierna borta och bevara det naturliga pH-värdet.

När den varma menstruationsvätskan genomfuktar tampongen transporteras bakterierna ut ur tampongen och in i vaginan.

ellen® Probiotic Cream – en unik 2 i 1 produkt.

En svensk innovation utvecklad i samarbete med gynekologer och biokemister.

Mjukgörande, återfuktande, skonsam och pH-balanserande intimkräm för torra och sköra slemhinnor.

Intimkräm berikad med samma naturliga mjölksyrabakterier som finns i ett friskt och fertilt kvinnligt underliv. Innehåller mjukgörande kokosolja som hjälper till att bibehålla slemhinnornas elasticitet och naturliga skyddsbarriär. Hormonfri och utan konserveringsmedel och vatten för att inte torka ut slemhinnorna. Parfympfri. Produkten är tillverkad i Sverige.

Passar kvinnor i alla åldrar och är säker att använda under både graviditet och amning.

ellen® Vaginal pH-Control®

Ett snabbt och enkelt självtest för kontroll av det vaginala pH-värdet. Resultat efter tio sekunder.

Med ellen® Vaginal pH-Control® kan man tidigt upptäcka eventuell obalans i det vaginala pH-värdet. Använd med fördel efter en antibiotikabehandling, behandling av underlivet, om du misstänker bakteriell vaginos, under graviditet, vid illaluktande underliv eller när du upplever allmän irritation, klåda och obalans i underlivet.



ellen® Aqua Block Tampon

En unik tampong med en vattentät barriär speciellt anpassad för bad och simning. Den vattentäta barriären motverkar att förorenat eller klorerat vatten tar sig upp i slidan och påverkar den naturliga pH-balansen. ellen® Aqua Block Tampon är av normalstorlek men med en uppsugningsförmåga som en tampong av storlek mini för att inte torka ut underlivet i onödan under korttidsanvändning.

ellen® Prebiotic Cleansing Foam – en 2 i 1 produkt

En skonsam och pH-balanserande intimtvoätt som rengör utan att irritera underlivet. Innehåller mjölksyra som återfuktar och prebiotika som boostar hudens goda bakterier, stärker hudens skyddsbarriär och hjälper till att bevara underlivets naturliga pH-värde. Foamen lämnar en lyxig känsla och kan med fördel även användas som raklödder vid intimrakning.

Vegansk, dermatologiskt testad och fri från parfym. Produkten är tillverkad i Sverige.

ellen® Prebiotic Deo Spray

En pH-balanserande och doftneutraliserande intimdeo för ljumskarna. Innehåller mjölksyra som återfuktar och prebiotika som boostar hudens goda bakterier, minskar irritation och stärker hudens skyddsbarriär.

ellen® Prebiotic Deo Spray används i ljumskarna och ska inte användas direkt på slemhinnorna. Vegansk, dermatologiskt testad, fri från aluminium och parfym. Produkten är tillverkad i Sverige.

ellen® Prebiotic After Shave & Wax Gel

En skonsam gel som innehåller extrakt från Nordiskt havre med återfuktande egenskaper. Lindrar huden vid rakning och vaxning, minskar uppkomsten av rodnad samt minskar irritation. Innehåller allantoin med lugnande och mjukgörande egenskaper som bidrar till att återställa och återfukta huden samt hjälper till att reducera röda prickar.

Berikad med prebiotika som boostar hudens goda bakterier, stärker hudens skyddsbarriär och hjälper till att bevara underlivets naturliga pH-värde. Kan med fördel användas efter rakning på hela kroppen. Produkten är vegansk, dermatologiskt testad och fri från parfym. Produkten är tillverkad i Sverige.

PROBIOTIKA VS. PREBIOTIKA

Kort om probiotika och prebiotika

- Probiotika är de goda bakterierna som finns i kroppen och i hudens mikrobiom. De bidrar till att kroppen/huden mår bra.
- Prebiotika är ämnen som bidrar till att de probiotiska bakterierna mår bra och trivs, genom att t ex fungera som näring.

Några fina fördelar med att tillsätta prebiotika i intinvårdsprodukter:

- Bidrar till att minska irritation
- Gynnar det naturliga skyddet i intimområdet
- Stärker skyddsbarriären
- Bidrar till sund/god/bra bakterieflora i underlivet
- Perfekt vid obalans
- Hjälper till att förbättra hudens mikrobiom / balans

PRODUKTUTVECKLING

I enlighet med Ellens strategi och affärsplan arbetar vi med att ta fram nya intressanta produkter att lansera på marknaden. Detta är en viktig del i Ellens verksamhet.

I maj 2022 lanserade Ellen sina uppgraderade produkter, Prebiotic Cleansing Foam och Prebiotic Deo. I oktober lanseras ytterligare en uppgraderad produkt, Prebiotic After Shave & Wax Gel. Produkter där Ellen adderar prebiotika. Dessa tre produkter är också veganska. Fler nyheter ligger i planen att lanseras framöver.

Ny design och varumärkesidentitet

Under 2021 påbörjades ett strategiskt arbete tillsammans med designbyrån Silver för att harmonisera varumärket och produktportföljen. Ambitionen var att skapa ett modernt och enhetligt varumärke med en design som reflekterar Ellens innovativa, naturliga, pH-balanserade och högkvalitativa intinvårdsprodukter. En design som sticker ut och produkter du gärna skyltar med i ditt badrum.

Den nya designen lanserades och implementerades i Sverige och Norge i maj samt i Tyskland via Rossmann och dm i juli/augusti. Nästa steg blir att lansera och implementera den nya designen och varumärkesidentiteten hos resten av återförsäljarna i Tyskland samt på fler relevanta marknader.

”Den nya designen har mottagits väl av marknaden och konsumenterna och genererat tre prestigefyllda designpriser”

Den nya designen har mottagits väl av marknaden och konsumenterna och genererat tre prestigefyllda designpriser som bidragit till ökad synlighet, uppmärksamhet och engagemang för Ellen.

Ellen har fått motta en Red Dot för sin nya förpackningsdesign i en av världens största designtävlingar, guld i Svenska Designpriset samt nu senast 50-wattaren i kategorin ”strategisk design”. Detta är ett fint kvitto på en lyckad varumärkesdesign som möjliggör fortsatta framgångar.



reddot winner 2022
packaging design

MARKNADSSATSNINGAR

Ellen har stärkt sin plan gällande marknads- och mediainvesteringar framåt. Ett samarbete inleddes med mediabyrån Tre Kronor Media. Ett samarbete med syfte att via noga utvalda kanaler och samarbetspartners ytterligare stärka Ellens position på marknaden. Utöver detta har Ellen stärkt sin organisation med en person som ansvarar för de digitala satsningarna inhouse.

I maj lanserades Ellens nya hemsida och under våren implementerades Ellens uppgraderade varumärkesidentitet och design i våra digitala kanaler.

De kanaler och forum Ellen bland annat använder är aktivering via återförsäljare och distributörer, print, SoMe, PR/Event, samarbete med professionen samt givetvis Ellens egna hemsidor och Ellens Intimvårdsskola i Sverige och Tyskland. Ellens tyska hemsidor har uppdateras i enlighet med den nya varumärkesidentiteten under kvartal tre och fyra 2022.

Ellens Intimvårdsskola

Ellens Intimvårdsskola lanserades i Sverige 2019 och i Tyskland 2020 som ett resultat av en undersökning kring kvinnors relation till sitt underliv och sin intimahälsa. Undersökningen gjordes tillsammans med Facebookgruppen Heja Livet, ett socialt forum för personer som identifierar sig som kvinnor. Resultatet visade bland annat att underlivsbesvär fortfarande var ett tabubelagt ämne och att 78 procent saknade tillräckligt bra med information om intimahälsa.

Ellens intimvårdsskola är en plattform med syfte att öka kunskapen inom intimahälsa. För att bryta tabun och lyfta ett högst naturligt och högst aktuellt ämne. Detta har kommit att bli en viktig del av Ellens marknadsföringssatsningar där fler och fler hittar till Ellen och Ellens unika produkter. Länkarna hittar du här; www.ellen.se/intimvardsskolan/intimvardsskola/ www.intimatecareschool.intimgesundheit.info/

Här finns värdefull information om bland annat mens, underlivsbesvär och klimakteriet samt intimvårdsguider för olika faser i livet.



UTVECKLING PER MARKNAD

Sverige

Sverige är Ellens hemmamarknad och en strategiskt viktig marknad. 2018 tog Ellen över ansvaret från tidigare distributör.

Sedan 2019 ser vi en kraftig tillväxt i Sverige och under 2022 ser vi en fortsatt stark tillväxt med 38 procent. Tillväxten är främst driven av lanseringen av den nya designen och de uppgraderade produkterna.

Sverige står för 19 procent av Ellens totala omsättning och är vår tredje största marknad när vi summerar helåret 2022. Ambitionen är att utöka distributionen ytterligare i de fysiska butikerna samt online via utökad affär med fler apotekskedjor.

Övriga Norden – Norge, Finland & Danmark

Under våren 2020 tog Ellen över helhetsansvaret från tidigare distributör även för övriga Nordiska länder.

I Norge ser vi en tillväxt om 97,5 procent som är drivet av Apotek1, Norges största apotekskedja som står för cirka 50 procent av apoteksmarknaden i Norge. Från februari 2023 utökar Ellen sitt sortiment hos Apotek 1 som listar samtliga Ellens produkter online. Det finns en förhoppning att ytterligare utöka distributionen av Ellens sortiment på fler kanaler i Norge och även i Finland och Danmark i närtid.

Tyskland

Tyskland drivs i egen regi av Ellen sedan 2016. Tyskland är Ellens andra största marknad och står för drygt 27 procent av Ellens totala omsättning.

Vi möter ett starkt år med en försäljningstillväxt om 28 procent i Tyskland för 2021. Under första halvåret 2022 tappade Ellen försäljning med knappt 20 procent. När vi stänger 2022 ser vi en tillväxt på knappt tre procent i Tyskland.

Det var utfasningen av den gamla designen och därmed initialt lägre införsäljning till Rossmann under perioden som drev försäljningstappet. Under juli och augusti lanserades Ellens nya varumärkesidentitet även i Tyskland. Det gynnar utsikterna att fortsätta driva försäljningstillväxt framåt.

Den tyska marknaden skiljer sig från den svenska och här sker framförallt försäljning av tamponger via drugstorekedjor som Rossmann och dm som är de två största kedjorna i Tyskland. Amazon är en viktig kanal och står för 14 procent av försäljningen i Tyskland. Här ser Ellen att det finns ytterligare potential att växa.

Frankrike & Belgien

Ellens enskilt största distributör i dagsläget är SPDM "IPRAD GROUP" med huvudkontor i Paris, Frankrike. De säljer Ellens probiotiska produkter under det egna varumärket Saforelle. En egen säljkår bearbetar apoteken och professionen.

IPRAD förvärvades under 2020 av Biocodex, ett franskt familjeägt multinationellt bolag. Biocodex har dotterbolag i hela världen och finns i dagsläget representerade i 21 länder. Med en stark expertis inom bland annat probiotika är ambitionen för Biocodex att bli den världsledande aktören inom området.

SPDM "IPRAD GROUP" med distribution i Frankrike och Belgien, står för knappt 37 procent av Ellens totala omsättning under 2022. Ett tungt första halvår levererade ett försäljningstapp om drygt 24 procent. Den minskade försäljningen berodde på utmaningar med längre ledtider och leveransförseningar. Under andra halvåret hämtades den tappade försäljningen igen och året avslutades starkt med en försäljningstillväxt om drygt 24 procent.

Övriga marknader

Övriga marknader som står för 15 procent av Ellens totala försäljning, visar på en försäljningstillväxt om drygt 94 procent för 2022. Tillväxten är delvis driven av en återhämtning i försäljningen som drabbats hårt under pandemin men även via utökad distribution.

Under 2021 signerade Ellen ett utökat distributörsavtal med distributören Bio-Tech Distribution, den europeiska grenen av BTD Global Distribution.

Under 2022 har Bio-Tech lyckats skapa ny distribution i Polen, Rumänien och Bulgarien.

Uppfyllnadsvolymer är levererade och Ellen kommer utvärdera utvecklingen framåt.

Flera marknader har drabbats hårt av oroligheter och utmaningar kopplat till kriget i Ukraina som innebär en oviss framtid. Förhoppningen är att vi ser en stabilisering under 2023.

Ryssland och CIS-länderna (Uzbekistan, Azerbajdzjan och Georgien)

Efter utvärdering valde Ellen att inför 2022 avsluta samarbetet med distributören för Ryssland och CIS-länderna. Detta med anledning av utebliven försäljning.



PRODUKTION

Generellt sett har produktionskapaciteten hos Ellens producenter fortsatt påverkats under 2022. Detta är dels en eftersläpning och effekt av tidigare coronapandemi men framförallt ser vi en påverkan av det krig som fortsatt pågår i Ukraina.

Brist på råvaror, problem med frakter och transporter har lett till produktionsstörningar, leveransförseningar och out of stock situationer. Utöver detta extrema prishöjningar som en effekt av bland annat ovan och inte minst energikostnader som skenat. Ellen har goda relationer med sina producenter och tillsammans med dem pågår ett arbete för att minimera störningarna.

KVALITETSLEDNINGSSYSTEM – ISO 13485:2016

Ellen AB har ett certifierat kvalitetsledningssystem enligt ISO 13485:2016. Det är en internationell standard för kvalitetsledning avsedd för produkter med en medicinteknisk registrering.

För att hålla en hög kvalitet och standard på sina probiotiska tamponger har Ellen valt att bibehålla den något tuffare certifieringen, ISO 13485:2016, trots att ingen egen medicinteknisk produkt tillverkas längre.

I januari 2022 granskades Ellens lager i Tyskland av dess dåvarande certifieringsorgan, DEKRA för att säkerställa att kraven i ISO 13485:2016 efterlevs. Ellen passerade revisionen med endast ett fåtal mindre anmärkningar som nu åtgärdats. Detta visar att Ellen har god kontroll över kvalitetsledningssystemet.

Under hösten 2022 bytte Ellen certifieringsorgan från DEKRA till Svensk Certifiering Norden AB som är ett svenskt bolag, detta resulterar i minskade omkostnader för Ellen.



FRAMTIDSUTSIKTER

Övergripande fokus är att driva lönsam försäljningstillväxt via ett antal strategiskt viktiga områden. Allt enligt Ellens affärsplan och strategi för framtiden.

UTÖKAD DISTRIBUTION

Utökad distribution i butik samt online med fokus på de strategiskt viktiga marknaderna Sverige inklusive övriga Norden, Tyskland, Frankrike/Belgien. Utvärdera potential för ytterligare expansion på relevanta marknader.

Se över och utvärdera befintliga distributörer för att säkerställa lönsam tillväxt för framtiden.

STÄRKA KÄNNEDOMEN

Stärka kännedomen om Ellens produktportfölj via ökade, relevanta och målgruppsriktade marknadsinvesteringar online samt i de digitala kanalerna, samt aktivering via Ellens återförsäljare.

Lansera Ellens webb shop och fortsatt utveckling av Ellens Intimvårdsskola – en plattform med syfte att informera och sprida kunskap runt intimhälsa samt skapa diskussion som bidrar till att bryta tabun och inspirera till att ta hand om sin intimhälsa.

HARMONISERING AV ELLENS VARUMÄRKE

Fortsätta med harmoniseringen av Ellens produktportfölj för att bygga ett starkt varumärke för framtiden. Efter lansering i Norden och Tyskland är fokus att implementera den nya designen på fler marknader.

PRODUKTUTVECKLING

Identifiera, utveckla och lansera nya innovativa och naturliga produkter och därigenom erbjuda en bred och attraktiv produktportfölj som kan hjälpa kvinnor att nå ett balanserat pH-värde i underlivet – hela livet.



FÖRVALTNINGSBERÄTTELSE

VERKSAMHETENS ART OCH INRIKTNING

Ellen AB är ett svenskt Fem-Tech bolag som tillhandahåller innovativa och naturliga

premiumprodukter inom intimhälsa. Produkterna bygger på unik forskning och produktutveckling med mångårig kunskap inom probiotika och kvinnlig intimhälsa.

ÄGARFÖRHÅLLANDEN

Totalt utestående antal aktier vid periodens utgång uppgick till 4 431 413 aktier.

DE 10 STÖRSTA AKTIEÄGARNA

	Aktier	Ägande (%)
LÖVGREN & PARTNERS HOLDING AB	822 761	18,6
MATTSSON, SVEN	602 087	13,6
OLSON, JAN-OLOF	348 518	7,9
CARL WESTIN AB	150 000	3,4
UJK I LUND AB	140 000	3,2
FÖRSÄKRINGSAKTIEBOLAGET, AVANZA PENSION	138 009	3,1
NILSSON, MATS	132 000	3,0
BERGER, GUNVALD	119 841	2,7
NORDNET PENSIONS FÖRSÄKRING	70 581	1,6
HANDELSBANKEN LIV FÖRSÄKRINGS AKTIEBOLAG	70 487	1,6

Aktien är listad på Nasdaq First North sedan augusti 2007 och handel sker med kortnamn ELN. Sedan den 1 mars 2016 är Erik Penser Bank Certified Adviser.

UTVECKLING AV VERKSAMHET, STÄLLNING OCH RESULTAT

INTÄKTER

Ellens rörelseintäkter uppgick till 25 417 (18 867) KSEK. Nettoomsättning från försäljning uppgick till 23 907 (18 800) KSEK.

BRUTTOMARGINAL

Årets bruttomarginal är 46 (49) procent.

RESULTAT

Årets resultat uppgick till -4 767 (-5 597) KSEK.

INVESTERINGAR

Under året har en investering i materiella anläggningstillgångar gjorts om 13 (10) KSEK. Investeringar i immateriella anläggningstillgångar uppgick till 0 (0).

KASSAFLÖDE

Årets totala kassaflöde uppgick till -4 837 (-5 163) KSEK. Från den löpande verksamheten uppgick kassaflödet till -4 824 (-5 153) KSEK.

Flerårsöversikt (KSEK)	2022	2021	2020	2019	2018
Intäkter	25 417	18 867	18 801	21 313	18 776
Nettoomsättning	23 907	18 800	18 623	21 168	18 430
Resultat före skatt	-4 767	-5 597	-7 737	-6 957	-10 806
Balansomslutning	9 345	12 896	17 756	12 194	19 499
Soliditet	33%	61%	75%	66%	77%
Medeltalet anställda	7	7	7	7	7

LIKVIDITET OCH FINANSIERING

Ellen har en checkräkningskredit på 250 KSEK mot företagsinteckning.

Vid räkenskapsårets utgång uppgick likvida medel till 829 (5 667) KSEK. Efter räkenskapsårets slut, i mars-april 2023 genomfördes en Företrädesemission om 6,65 MSEK med en nettolikvid om 4,44 MSEK efter avdrag av emissionskostnader och återbetalning av bryggfinansiering. Baserat på likviditetsprognoser för 2023 ser inte bolaget ett behov att tillföra ytterligare finansiering. Vid negativ avvikelse från prognos finns möjlighet att genom kortfristiga lån samt eventuell nyemission säkra finansiering. Detta gör sammantaget att bolagets styrelse och ledning, bedömer att finansieringen under den kommande tolv månadersperioden kan anses vara säkerställd.

RISKER OCH OSÄKERHETSFAKTORER

Nedan beskrivs ett antal risker som bedöms relevanta för Ellens verksamhet och kan komma att få en negativ påverkan på Bolagets resultat och finansiella ställning.

Konjunkturutveckling

2022 har präglats av ett osäkert makroekonomiskt läge. I likhet med andra konsumentprodukter påverkas efterfrågan på Ellens produkter av det allmänna konjunkturläget. Ellen är positionerat i premiumsegmentet och dess produkter kan därför uppleva en större inverkan på efterfrågan vid det fall en avmattning eller nedgång i konjunkturen inträffar. I dagsläget är det svårt att förutse vilken inverkan en kommande lågkonjunktur kommer att ha på Ellens fortsatta utveckling.

Beroende av leverantörer

Tillverkning av Ellens produkter sker hos externa kontraktstillverkare i Sverige, Italien och Slovenien. Ellen är beroende av att leverantörerna klarar att leva upp till de satta kraven avseende produktkvalitet samt klarar av sina leveransåtaganden, såväl sett till tidpunkt som tillräcklig kvantitet. Om någon leverantör skulle brista i detta avseende, eller om avtalet med en befintlig leverantör skulle upphöra, oavsett anledning, skulle detta kunna medföra ökade kostnader, leveransproblem och skadade affärsrelationer med kunder för Ellen under den tid det tar att hitta och kontraktera en annan leverantör. Det är Bolagets bedömning att validering av en ny tillverkare skulle ta tid. Vidare är Ellen exponerat för risker avseende förändringar i råvarupriser, produktionspriser och transportkostnader. Sammantaget kan leverantörrelaterade risker medföra att Bolagets verksamhet och resultat påverkas.

Produktionskapaciteten hos Ellens producenter har under 2020 till viss del varit påverkad vilket medfört längre ledtider än normalt och inneburit leveransförseningar.

Beroende av återförsäljare

Ellen är i hög grad beroende av återförsäljare för exponering och försäljning av sitt produktsortiment till konsument. Minskad exponering eller bortfall ur återförsäljares sortiment kan påverka Ellens försäljning markant och Ellen kan även komma att behöva satsa mer på marknadsföringskampanjer vilket riskerar att leda till ökade kostnader.

PERSONAL


2022 hade företaget totalt 7 (7) anställda, varav två är deltidsanställda och en av de deltidsanställda är verksam i Tyskland.

RESULTATDISPOSITION

Styrelse och vd föreslår att till förfogande stående förlust (SEK):

Balanserat resultat	4 356 156
Årets resultat	<u>-4 766 783</u>
	-410 628
lanspråkstagande av reservfond	410 628
Disponeras så att	_____
i ny räkning balanseras	0

Beträffande resultat och ställning i övrigt hänvisas till efterföljande resultaträkningar, balansräkningar, uppställningar över förändring i eget kapital, kassaflödesanalyser samt tillhörande upplysningar och noter.



FINANSIELL INFORMATION

RESULTATRÄKNING

Belopp i SEK	Not	2022	2021
Nettoomsättning	2	23 906 754	18 800 374
Övriga rörelseintäkter	3	1 509 933	66 450
Summa rörelsens intäkter		25 416 687	18 866 824
Rörelsens kostnader			
Produktions- och distributionskostnader		-13 503 809	-9 645 285
Övriga externa kostnader	4,5	-9 424 916	-8 880 137
Personalkostnader	6,7	-6 736 598	-5 852 350
Avskrivningar och nedskrivningar av materiella och immateriella anläggningstillgångar	8	-32 880	-65 716
Övriga rörelsekostnader	9	-444 140	-204 767
Summa rörelsens kostnader		-30 142 343	-24 648 255
Rörelseresultat		-4 725 656	-5 781 431
Resultat från finansiella poster			
Övriga ränteintäkter och liknande intäkter	10	-	191 433
Räntekostnader och liknande kostnader	11	-41 127	-7 242
Resultat från finansiella poster		-41 127	184 191
Resultat före skatt		-4 766 783	-5 597 240
Skatt på årets resultat	12	-	-
Årets resultat		-4 766 783	-5 597 240
<hr/>			
Resultat per aktie, SEK 1)		-1,08	-1,26
Resultat per aktie efter utspädning, SEK		-1,08	-1,26
Antal aktier vid årets slut		4 431 413	4 431 413
Genomsnittligt antal utestående aktier efter utspädning		4 431 413	4 431 413

1) Resultat per aktie baseras på antalet genomsnittligt utestående aktier under perioden

BALANSRÄKNING

Belopp i SEK	Not	2022-12-31	2021-12-31
Tillgångar			
Anläggningstillgångar			
Immateriella tillgångar			
Balanserade produktutvecklingskostnader	13	0	4 329
Patent och varumärken	14	0	0
Övriga immateriella tillgångar	15	0	0
Summa immateriella anläggningstillgångar		0	4 329
Materiella anläggningstillgångar			
Maskiner och andra tekniska anläggningar	16	10 769	430
Inventarier	17	30 503	56 714
Summa materiella anläggningstillgångar		41 272	57 144
Finansiella anläggningstillgångar			
Lämnade depositioner	18	215 000	215 000
Summa finansiella anläggningstillgångar		215 000	215 000
Summa anläggningstillgångar		256 272	276 473
Omsättningstillgångar			
Varulager			
Råvarulager och förnödenheter		4 130 610	3 307 725
Kortfristiga fordringar			
Kundfordringar		3 064 959	3 032 316
Övriga fordringar		533 379	157 322
Förutbetalda kostnader och upplupna intäkter	19	530 381	455 822
Summa kortfristiga fordringar		4 128 719	3 645 460
Kassa och bank		829 555	5 666 626
Summa omsättningstillgångar		9 088 885	12 619 811
Summa tillgångar		9 345 156	12 896 284

BALANSRÄKNING

Belopp i SEK	Not	2022-12-31	2021-12-31
Eget kapital och skulder			
Eget kapital			
Bundet eget kapital			
Aktiekapital	20	1 750 000	1 750 000
Reservfond		1 289 575	1 700 203
Summa bundet kapital		3 039 575	3 450 203
Fritt eget kapital			
Överkursfond		-	-
Balanserat resultat		4 766 783	9 953 395
Årets resultat		-4 766 783	-5 597 240
Summa fritt eget kapital		0	4 356 156
Summa eget kapital		3 039 575	7 806 358
Kortfristiga skulder			
Förskott från kunder		-	97 762
Leverantörsskulder		2 093 610	2 077 226
Övriga skulder		1 758 056	255 100
Upplupna kostnader och förutbetalda intäkter	21	2 453 915	2 659 838
Summa kortfristiga skulder		6 305 581	5 089 926
Summa eget kapital och skulder		9 345 156	12 896 284

RAPPORT ÖVER FÖRÄNDRING I EGET KAPITAL

Belopp i SEK	Bundet eget kapital		Fritt eget kapital		Totalt eget kapital
	Aktiekapital	Reservfond	Överkursfond	Balanserat resultat/årets resultat	
2021-01-01	<u>1 750 000</u>	<u>1 700 203</u>	<u>12 214 371</u>	<u>-2 260 976</u>	<u>13 403 599</u>
Överkursfond			-12 214 371	12 214 371	0
Årets resultat				-5 597 240	-5 597 240
2021-12-31	<u>1 750 000</u>	<u>1 700 203</u>	<u>0</u>	<u>4 356 156</u>	<u>7 806 358</u>
2022-01-01	<u>1 750 000</u>	<u>1 700 203</u>	<u>0</u>	<u>4 356 156</u>	<u>7 806 358</u>
Årets resultat				-4 766 783	-4 766 783
Reservfond		-410 628		410 628	0
2022-12-31	<u>1 750 000</u>	<u>1 289 575</u>	<u>0</u>	<u>0</u>	<u>3 039 575</u>

KASSAFLÖDESANALYS

Belopp i SEK	2022-12-31	2021-12-31
Den löpande verksamheten		
Resultat efter finansiella poster	-4 766 783	-5 597 240
Justeringar för poster som inte ingår i kassaflödet	32 880	65 716
Kassaflöde från den löpande verksamheten före förändringar av rörelsekapital	-4 733 903	-5 531 525
Kassaflöde från förändringar i rörelsekapital:		
Förändring i varulager	-822 886	-215 584
Förändring av rörelsefordringar	-483 253	-153 708
Förändring av rörelseskulder	1 216 013	748 043
Förändringar av rörelsekapital	-90 126	378 752
Kassaflöde från den löpande verksamheten	-4 824 029	-5 152 772
Investeringsverksamheten		
Förvärv av materiella anläggningstillgångar	-12 680	-9 835
Kassaflöde från investeringsverksamheten	-12 680	-9 835
Finansieringsverksamheten		
Nyemission	-	-
Teckningsoptioner	-	-
Kortfristigt lån	-	-
Amortering lån från kreditinstitut	-	-
Kassaflöde från finansieringsverksamheten	0	0
Årets kassaflöde	-4 836 709	-5 162 608
Likvida medel vid årets början	5 666 264	10 828 871
Likvida medel vid årets slut	829 555	5 666 264
Tilläggsupplysningar till kassaflödesanalys		
<u>Justeringsposter som inte ingår i kassaflödet:</u>		
Avskrivningar	32 880	65 716
Totalt justeringsposter	32 880	65 716
Likvida medel:		
Kassa och bank	829 555	5 666 264

NOTER MED REDOVISNINGSPRINCIPER & BOKSLUTSKOMMENTARER

NOT 1 REDOVISNINGSPRINCIPER

Alla belopp anges i SEK om inget annat anges.

Allmän information

Ellen AB med organisationsnummer 556419-2663 är ett publikt aktiebolag registrerat i Sverige med säte i Stockholm. Adressen till huvudkontoret är Barnhusgatan 4 ög nv, 111 23 Stockholm. Ellen AB är ett svenskt Fem-Tech bolag som tillhandahåller innovativa och naturliga premiumprodukter inom intimhälsa. Produkterna bygger på unik forskning och produktutveckling med mångårig kunskap inom probiotika och kvinnlig intimhälsa.

Redovisningsprinciper och värderingsprinciper

Ellen AB tillämpar Årsredovisningslagen (1995:1554) och Bokföringsnämndens allmänna råd BFNAR 2012:1 Årsredovisning och koncernredovisning ("K3").

Intäkter

Intäkter redovisas till det verkliga värdet av den ersättning som erhållits eller kommer att erhållas med avdrag för mervärdesskatt,

rabatter, returer och liknande avdrag. Som nettoomsättning redovisas fakturerad försäljning samt royaltyintäkter.

Varuförsäljning

Intäkter från försäljning av varor redovisas när varorna levererats och äganderätten har överförts till kunden, varmed samtliga villkor nedan är uppfyllda:

- Företaget har överfört de väsentliga risker och fördelar som är förknippade med varornas ägande
- Företaget inte längre har något sådant engagemang i den löpande förvaltningen som vanligtvis förknippas med ägande och utöver heller inte någon reell kontroll över de sålda varorna
- Inkomsten kan beräknas på ett tillförlitligt sätt
- De ekonomiska fördelar som är förknippade med transaktionen sannolikt kommer att tillfalla företaget, och de utgifter som uppkommit eller som förväntas uppkomma till följd av transaktionen kan beräknas på ett tillförlitligt sätt

Leasingavtal

Ellen AB har enbart operationella leasingavtal. Leasingavgifter vid operationella leasingavtal kostnadsförs linjärt över leasingperioden, såvida inte ett annat systematiskt sätt bättre återspeglar användarens ekonomiska nytta över tiden.

Utländsk valuta

Ellen AB:s redovisningsvaluta är svenska kronor (SEK). Omräkning av poster i utländsk valuta.

Vid varje balansdag räknas monetära poster i utländsk valuta om till balansdagens kurs. Locke-monetära poster, som värderas till historiskt anskaffningsvärde i en utländsk valuta, räknas inte om. Valutakursdifferenser redovisas i rörelseresultatet eller som finansiell post utifrån den underliggande affärshändelsen, i den period den uppstår.

Låneutgifter

Låneutgifter redovisas i resultaträkningen i den period de uppkommer.

Offentliga bidrag

Inkomster från offentliga bidrag som inte är förenade med krav på framtida prestation redovisas som intäkt när villkoren för att få bidraget uppfyllts och de ekonomiska fördelar som är förknippade med transaktionen sannolikt kommer att tillfalla företaget samt inkomsten kan beräknas tillförlitligt. Offentliga bidrag har värderats till det verkliga värdet av den tillgång som företaget fått.

Bidrag som emottagits före dess att villkoren för att redovisa det som intäkt har uppfyllts, redovisas som skuld.

Ersättningar till anställda

Ersättningar till anställda i form av löner, betald semester, betald sjukfrånvaro mm samt pensioner redovisas i takt med intjänandet. Beträffande pensioner och andra ersättningar efter avslutad anställning klassas dessa som avgiftsbestämda eller förmånsbestämda pensionsplaner. Ellen AB har endast avgiftsbestämda pensionsplaner och det finns

inga övriga långfristiga ersättningar till anställda.

Inkomstskatter

Total skatt utgörs av aktuell skatt och uppskjuten skatt.

Aktuell skatt

Aktuell skatt beräknas på det skattepliktiga resultatet för perioden. Skattepliktigt resultat skiljer sig från det redovisade resultatet i resultaträkningen, då det har justerats för ej skattepliktiga intäkter och ej avdragsgilla kostnader samt för intäkter och kostnader som är skattepliktiga eller avdragsgilla i andra perioder. Företagets skatt beräknas enligt de skattesatser som gäller per balansdagen.

Uppskjuten skatt

Uppskjuten skatt redovisas på temporära skillnader mellan det redovisade värdet på tillgångar och skulder i de finansiella rapporterna och det skattemässiga värdet som används vid beräkning av skattepliktigt resultat. Uppskjuten skatt redovisas enligt den sk balansräkningsmetoden. Uppskjutna skatteskulder redovisas för i princip alla skattepliktiga temporära skillnader, och uppskjutna skattefordringar redovisas i princip för alla avdragsgilla temporära skillnader i den omfattning det är sannolikt att beloppen kan utnyttjas mot framtida skattepliktigt överskott.

Den 31 december 2022 hade bolaget skattemässiga underskott om -175 364 (-170 632) KSEK. Uppskjutna skattefordringar hänförliga till skattemässiga underskott tas upp endast i den utsträckning det är troligt att de kommer att utnyttjas. Företaget bedömer det osäkert om dessa underskottsavdrag kommer att kunna utnyttjas pga. osäkerhet om när i framtiden tillräckliga skattepliktiga överskott kommer att genereras. Därmed har någon uppskjuten skattefordran ej redovisats.

Aktuell och uppskjuten skatt för perioden

Aktuell och uppskjuten skatt redovisas som en kostnad eller intäkt i resultaträkningen, utom när skatten är hänförlig till transaktioner som redovisats direkt mot eget kapital. I sådana fall ska även skatten redovisas direkt mot eget kapital.

Immateriella tillgångar

Anskaffning genom separata förvärv

Immateriella tillgångar som förvärvats separat redovisas till anskaffningsvärde med avdrag för ackumulerade avskrivningar och eventuella ackumulerade nedskrivningar. Patent och varumärken redovisas i balansräkningen när det är sannolikt att de ekonomiska fördelarna som kan hänföras till tillgången kommer att tillfalla företaget samt att anskaffningsvärdet kan beräknas på ett tillförlitligt sätt.

Avskrivning sker linjärt över tillgångens uppskattade nyttjandeperiod, vilka uppskattas till:

Patent och varumärken	10 år
Produktutvecklingskostnader	5-10 år
Produktionsutvecklingsutgifter	5 år
Övriga immateriella tillgångar	5 år

Patent och varumärken skrivs av över dess avtalsreglerade nyttjandetid. Bedömda nyttjandeperioder och avskrivningsmetoder omprövas om det finns en indikation på att dessa har förändrats jämfört med uppskattningen vid föregående balansdag. Effekten av eventuella ändringar i uppskattningar och bedömningar redovisas framåtriktat. Avskrivningar påbörjas när tillgången kan användas.

Anskaffning genom intern uppbyggnad

Företaget tillämpar aktiveringsmodellen vilket innebär att arbetet med att ta fram en internt uppbyggd immateriell anläggningstillgång delas upp i en forskningsfas och i en utvecklingsfas. Samtliga utgifter som härrör från företagets forskningsfas redovisas som kostnad när de uppkommer. Samtliga utgifter för utveckling av en produkt redovisas som en tillgång om samtliga följande villkor är uppfyllda:

- Det är tekniskt möjligt att färdigställa den immateriella anläggningstillgången så att den kan användas eller säljas
- Företagets avsikt är att färdigställa den immateriella anläggningstillgången och att använda eller sälja den

- Det finns förutsättningar för att använda eller sälja den immateriella anläggningstillgången
- Det är sannolikt att den immateriella anläggningstillgången kommer att generera framtida ekonomiska fördelar
- Det finns erforderliga och adekvata tekniska, ekonomiska och andra resurser för att fullfölja utvecklingen och för att använda eller sälja den immateriella anläggningstillgången, och de utgifter som är hänförliga till den immateriella anläggningstillgången under dess utveckling kan beräknas tillförlitligt

Efter första redovisningstillfället redovisas internt uppbyggda immateriella anläggningstillgångar till anskaffningsvärde efter avdrag för ackumulerade avskrivningar och eventuella ackumulerade nedskrivningar. Avskrivning påbörjas när tillgången kan aktiveras.

Borttagande från balansräkningen

En immateriell anläggningstillgång tas bort från balansräkningen vid utrangering eller avyttring eller när inte några framtida ekonomiska fördela väntas från användning eller utrangering/avyttring av tillgången. Den vinst eller förlust som uppkommer när en immateriell anläggningstillgång tas bort från balansräkningen är skillnaden mellan vad som eventuellt erhålls, efter avdrag för direkta försäljningskostnader, och tillgångens redovisade värde. Detta redovisas i resultaträkningen som en övrig rörelseintäkt eller övrig rörelsekostnad.

Materiella anläggningstillgångar

Materiella anläggningstillgångar redovisas till anskaffningsvärde efter avdrag för ackumulerade avskrivningar och eventuella nedskrivningar.

Anskaffningsvärdet består av inköpspriset, utgifter som är direkt hänförliga till förvärvet för att bringa den på plats och i skick att användas samt uppskattade utgifter för nedmontering och bortforsling av tillgången och återställande av plats där den finns. Tillkommande utgifter inkluderas endast i

tillgången eller redovisas som en separat tillgång, när det är sannolikt att framtida ekonomiska fördelar som är förknippade med posten kommer att tillfalla företaget och att anskaffningsvärdet för densamma kan mätas på ett tillförlitligt sätt. Alla övriga kostnader för reparation och underhåll samt tillkommande utgifter redovisas i resultaträkningen i den period då de uppkommer. Då skillnaden i förbrukningen av en materiell tillgångskomponent inte bedöms vara väsentlig, delas tillgångarna ej upp på komponenter.

Avskrivningar på materiella anläggningstillgångar kostnadsförs så att tillgångens anskaffningsvärde, eventuellt minskat med beräknat restvärde vid nyttjandeperiodens slut, skrivs av linjärt över dess bedömda nyttjande-period. Avskrivning påbörjas när den materiella anläggningstillgången kan tas i bruk. Materiella anläggningstillgångarnas nyttjandeperioder uppskattas till:

Maskiner och andra tekniska anläggningar	5 år
Inventarier	5 år

Bedömda nyttjandeperioder och avskrivningsmetoder omprövas om det finns indikationer på att förväntad förbrukning har förändrats väsentligt jämfört med uppskattningen vid föregående balansdag. Då företaget ändrar bedömning av nyttjandeperioder, omprövas även tillgångens eventuella restvärde. Effekten av dessa ändringar redovisas framåtriktat.

Borttagande från balansräkningen

Det redovisade värdet för en materiell anläggningstillgång tas bort från balansräkningen vid utrangering eller avyttring, eller när inte några framtida ekonomiska fördelar väntas från användningen eller utrangering/avyttring av tillgången. Den vinst eller förlust som uppkommer när en materiell anläggningstillgång tas bort från balansräkningen är skillnaden mellan vad som eventuellt erhålls, efter avdrag från direkta försäljningskostnader och tillgångens redovisade värde. Den realisationsvinst eller realisationsförlust som uppkommer när en materiell anläggningstillgång tas bort från balansräkningen redovisas i resultaträkningen

som en övrig rörelseintäkt eller övrig rörelsekostnad.

Nedskrivningar av immateriella och materiella anläggningstillgångar

Vid varje balansdag analyserar företaget de redovisade värdena för immateriella och materiella anläggningstillgångar för att fastställa om det finns någon indikation på att dessa tillgångar har minskat i värde. Om så är fallet, beräknas tillgångens återvinningsvärde för att kunna fastställa värdet av en eventuell nedskrivning. Där det inte är möjligt att beräkna återvinningsvärdet för en enskild tillgång, beräknar företaget återvinningsvärdet för den kassagenererande enhet vilken tillgången hör.

Om återvinningsvärdet för en tillgång (eller kassagenererande enhet) fastställs till ett lägre värde än det redovisade värdet, skrivs det redovisade värdet på tillgången (eller den kassagenererande enheten) ned till återvinningsvärdet. En nedskrivning kostnadsförs direkt i resultaträkningen.

Vid varje balansdag gör företaget en bedömning om den tidigare nedskrivningen inte längre är motiverad. Om så är fallet återförs nedskrivningen helt eller delvis. Då en nedskrivning återförs, ökar tillgångens redovisade värde. Det redovisade värdet efter återföring av nedskrivning får inte överskrida det redovisade värde som skulle fastställts om ingen nedskrivning gjorts av tillgången under tidigare år. En återföring av en nedskrivning redovisas direkt i resultaträkningen.

Varulager

Varulager värderas till det lägsta av anskaffningsvärdet och nettoförsäljningsvärdet på balansdagen. Anskaffningsvärdet beräknas genom tillämpning av först-in-först-ut-principen (FIFU).

Nettoförsäljningsvärde är försäljningsvärdet efter avdrag för beräknade kostnader som direkt kan hänföras till försäljningstransaktionen.

Fordringar

Fordringar värderas individuellt och upptas till det belopp som beräknas inflyta.

Fordringar och skulder i utländsk valuta

Fordringar och skulder i utländsk valuta värderas till balansdagens kurs. Kursdifferenser på rörelsefordringar och rörelseskulder ingår i rörelseresultatet, medan differenser på finansiella fordringar och skulder redovisas bland finansiella poster.

Likvida medel

Likvida medel inkluderar kassamedel och disponibla tillgodohavanden hos banker och andra kreditinstitut samt andra kortfristiga likvida placeringar som lätt kan omvandlas till kontanter och är föremål för obetydlig risk för värdefluktuationer.

För att klassificeras som likvida medel får löptiden inte överskrida tre månader från tidpunkten för förvärvet.

Skulder

Skulder värderas individuellt och upptas i balansräkningen till anskaffningsvärde.

Eventualförpliktelser

En eventualförpliktelse är en möjlig förpliktelse till följd av inträffade händelser och vars förekomst endast kommer att bekräftas av att en eller flera osäkra framtida händelser, som inte helt ligger inom företagets kontroll inträffar eller uteblir. Eller, en befintlig förpliktelse till följd av inträffade händelser men som inte redovisas som skuld eller avsättning, eftersom det inte är sannolikt att ett utflöde av resurser kommer att krävas för att reglera förpliktelsen eller förpliktelsens storlek inte kan beräknas med tillräcklig tillförlitlighet.

Kassaflödesanalys

Kassaflödesanalysen visar företagets förändringar av likvida medel under räkenskapsåret. Kassaflödesanalysen har upprättats enligt den indirekta metoden. Det redovisade kassaflödet omfattar endast transaktioner som medfört in- och utbetalningar.

NOT 2 NETTOOMSÄTTNINGENS FÖRDELNING PER GEOGRAFISK MARKNAD

Belopp i SEK	2022	2021
Frankrike och Belgien	8 757 666	7 047 636
Tyskland, inkl. Amazon	6 522 515	6 336 673
Skandinavien	5 014 867	3 546 128
Övrig försäljning	3 611 706	1 869 937
Summa	23 906 754	18 800 374

Företagets största rörelsegren är försäljning av probiotiska tamponger och uppgår till 58 procent (56 procent) av omsättningen. 29 procent (32 procent) av omsättningen avser försäljning av intimerème och resterande 13 procent (12 procent) avser försäljning av prebiotiska produkter samt övrig försäljning.

NOT 3 ÖVRIGA RÖRELSEINTÄKTER

Övriga rörelseintäkter avser valutakursvinster hänförliga till verksamheten om 574 (63) KSEK samt Övrig försäljning/intäkter om 936 (66) KSEK där merparten avser ersättning vid överförande av lager till en av Ellen anlitad kontraktstillverkare.

Belopp i SEK	2022	2021
Valutakursvinster hänförliga till verksamheten	574 208	63 199
Övrig försäljning/intäkter	935 725	3 251
Summa	1 509 933	66 450

NOT 4 ARVODE OCH KOSTNADSERSÄTTNING TILL REVISORER

Till bolagets revisorer Finnhammars Revisionsbyrå AB har ersättning utgått:

Belopp i SEK	2022	2021
Revisionsuppdrag	110 000	110 000
Övriga tjänster	-	10 000
Summa	110 000	120 000

Med revisionsuppdrag avses revisors arbete för den lagstadgade revisionen. Arbetet innefattar granskning av årsredovisningen och bokföringen, styrelsen och verkställande direktörens förvaltning samt arvode för revisionsrådgivning som lämnats i samband med revisionsuppdraget. Övriga tjänster är sådant som inte ingår i revisionsuppdrag.

NOT 5 OPERATIONELLA LEASINGAVTAL

Ellen AB disponerar genom operationella leasingavtal inventarier och lokaler etc. Summan av årets kostnadsförda leasingavgifter avseende operationella leasingavtal uppgår till 634 330 kr (639 684 kr).

Framtida minimileaseavgifter avseende icke uppsägningsbara operationella leasingavtal förfaller till betalning enligt följande:

Belopp i SEK	2022	2021
Inom ett år	560 552	560 543
Mellan ett och fem år	577 369	1 093 504
Senare än fem år	0	0
Summa	1 137 921	1 654 047

NOT 6 ANSTÄLLDA, PERSONALKOSTNADER OCH ARVODEN TILL STYRELSE

Belopp i SEK	2022	2021
<i>Medelantalet anställda i Sverige</i>		
Män	-	1
Kvinnor	6	5
Summa	6	6
<i>Medelantalet anställda i Tyskland</i>		
Män	1	1
Kvinnor	0	0
Summa	1	1
<i>Löner och andra ersättningar</i>		
Styrelse och vd	1 788 200	1 650 625
Övriga anställda	2 871 165	2 276 472
Summa	4 659 365	3 927 097
<i>Sociala kostnader och pensionskostnader</i>		
Sociala kostnader	1 977 052	1 693 709
Varav pensionskostnader till styrelse och vd	207 012	206 280
Varav pensionskostnader till övriga anställda	138 806	119 927

Ledande befattningshavares förmåner

Principer

Ersättning till styrelsen, inklusive styrelseordföranden, fastställs av aktieägarna vid årsstämman och gäller perioden till nästa årsstämma. Verkställande direktör är anställd i bolaget.

Ersättning och förmåner till styrelsen

Den totala ersättningen för räkenskapsåret 2022 till bolagets styrelse uppgick till 450 (431) KSEK, varav 150 (156) KSEK avsåg ersättning till styrelsens ordförande och övriga ledamöter 300 (275) KSEK. Styrelsens arvode beslutades av aktieägarna vid årsstämman.

Pensionsplaner

Bolaget har en fastställd pensionsplan för personal.

Avgångsvederlag

Mellan företaget och verkställande direktör gäller en ömsesidig uppsägningstid om 6 månader.

NOT 7 KÖNSFÖRDELNING I STYRELSEN OCH BLAND LEDANDE BEFATTNINGSHAVARE

	2022-12-31	2021-12-31
Styrelsen		
Män	3	3
Kvinnor	2	2
Antal	5	5
Ledande befattningshavare		
Män	0	0
Kvinnor	3	3
Antal	3	3

NOT 8 AVSKRIVNINGAR OCH NEDSKRIVNINGAR PÅ MATERIELLA OCH IMMATERIELLA ANLÄGGNINGSTILLGÅNGAR

Belopp i SEK	2022	2021
<i>Årets avskrivningar</i>		
Balanserade produktutvecklingskostnader	4 329	10 000
Patent och varumärken	-	-
Övriga immateriella anläggningstillgångar	-	28 263
Maskiner och andra tekniska anläggningar	2 341	2 137
Inventarier	26 210	25 316
Summa	32 880	65 716

NOT 9 ÖVRIGA RÖRELSEKOSTNADER

Belopp i SEK	2022	2021
Kursdifferenser	444 140	204 767
Summa	444 140	204 767

NOT 10 ÖVRIGA RÄNTEINTÄKTER OCH LIKNANDE INTÄKTER

Belopp i SEK	2022	2021
Ränteintäkter	213	1 191
Kursvinster	0	190 241
Summa	213	191 432

NOT 11 RÄNTEKOSTNADER OCH LIKNANDE KOSTNADER

Belopp i SEK	2022	2021
Räntekostnader	-41 127	-
Kursförluster	0	-7 242
Summa	-41 127	-7 242

NOT 12 SKATT PÅ ÅRETS RESULTAT

Belopp i SEK	2022	2021
Aktuell skatt	-	-
Uppskjuten skatt	-	-
Skatt på årets resultat	-	-

Avstämning av periodens skatt

Belopp i SEK	2022	2021
Redovisat resultat före skatt	-4 766 783	-5 597 240
Skatt enligt gällande svensk skattesats	981 957	1 153 031
Skatteeffekt av ej avdragsgilla kostnader	-7 257	-6 548
Skatteeffekt av ej skattepliktiga intäkter	0	0
Skatt på årets resultat	-	-
Skatteeffekt av nettoförlust från rörelsen som inte redovisats som uppskjuten skattefordran*	974 700	1 146 484
Skatteeffekt av nyttjat underskottsavdrag	-	-

* Den 31 december 2022 hade bolaget skattemässiga underskott om -175 364 (-170 632) KSEK. Uppskjutna skattefordringar hänförliga till skattemässiga underskott tas upp endast i den utsträckning det är troligt att de kommer att utnyttjas. Företaget bedömer det osäkert om dessa underskottsavdrag kommer att kunna utnyttjas pga. osäkerhet om när i framtiden tillräckliga skattepliktiga överskott kommer att genereras. Därmed har någon uppskjuten skattefordran ej redovisats. Gällande skattesats uppgår till 20,6% (20,6%).

NOT 13 BALANSERANDE PRODUKTUTVECKLINGSKOSTNADER

Belopp i SEK	2022-12-31	2021-12-31
Ingående anskaffningsvärde	11 118 717	11 118 717
Nyanskaffningar	-	-
Utgående ackumulerade anskaffningsvärden	11 118 717	11 118 717
Ingående avskrivningar enligt plan	-11 114 388	-11 104 388
Årets avskrivningar enligt plan	-4 329	-10 000
Utgående ackumulerade avskrivningar enligt plan	-11 118 717	-11 114 388
Redovisat värde vid årets slut	0	4 329

NOT 14 PATENT OCH VARUMÄRKEN

Belopp i SEK	2022-12-31	2021-12-31
Ingående anskaffningsvärde	3 294 182	3 294 182
Nyanskaffningar	-	-
Utgående ackumulerade anskaffningsvärden	3 294 182	3 294 182
Ingående avskrivningar enligt plan	-3 294 182	-3 294 182
Årets avskrivningar enligt plan	-	-
Utgående ackumulerade avskrivningar enligt plan	-3 294 182	-3 294 182
Redovisat värde vid årets slut	0	0

NOT 15 ÖVRIGA IMMATERIELLA TILLGÅNGA

Belopp i SEK	2022-12-31	2021-12-31
Ingående anskaffningsvärde	0	422 940
Nyanskaffningar	-	-
Försäljning/utrangering	-	-422 940
Utgående ackumulerade anskaffningsvärden	0	0
Ingående avskrivningar enligt plan	0	-394 677
Årets avskrivningar enligt plan	-	-28 263
Försäljning/utrangering	-	422 940
Utgående ackumulerade avskrivningar enligt plan	0	0
Redovisat värde vid årets slut	0	0

NOT 16 MASKINER OCH ANDRA TEKNISKA ANLÄGGNINGAR

Belopp i SEK	2022-12-31	2021-12-31
Ingående anskaffningsvärde	2 190 190	2 190 190
Utrangeringar	-17 469	-
Nyanskaffningar	12 680	-
Utgående ackumulerade anskaffningsvärden	2 185 401	2 190 190
Ingående avskrivningar enligt plan	-2 189 760	-2 187 623
Utrangeringar	-17 469	-
Årets avskrivning enligt plan	-2 341	-2 137
Utgående ackumulerade avskrivningar enligt plan	-2 174 632	-2 189 760
Redovisat värde vid årets slut	10 769	430

NOT 17 INVENTARIER

Belopp i SEK	2022-12-31	2021-12-31
Ingående anskaffningsvärde	162 235	152 400
Nyanskaffningar	0	9 835
Utgående ackumulerade anskaffningsvärden	162 235	162 235
Ingående avskrivningar enligt plan	-105 521	-80 206
Årets avskrivningar enligt plan	-26 210	-25 315
Utgående ackumulerade avskrivningar enligt plan	-131 732	-105 521
Redovisat värde vid årets slut	30 503	56 714

NOT 18 LÄMNAD E DISPOSITIONER

Belopp i SEK	2022-12-31	2021-12-31
Lämnade depositioner till hyresbolag	215 000	215 000
Summa	215 000	215 000

NOT 19 FÖRUTBETALDA KOSTNADER OCH UPPLUPNA INTÄKTER

Belopp i SEK	2022-12-31	2021-12-31
Förutbetalda försäkringskostnader	63 451	94 065
Förutbetalda patentkostnader	0	130 455
Förutbetald hyra	151 936	137 765
Övriga poster	314 994	93 537
Summa	530 381	455 822



NOT 20 AKTIEKAPITALET'S UTVECKLING

I tabellen nedan framgår förändringarna i Ellens aktiekapital sedan bolaget bildades 1991 fram till balansdagen. Årets förändringar specificeras i rapport över förändring i eget kapital på sidan 27.

År	Transaktion	Förändring i antal aktier	Förändring i aktiekapital (SEK)	Totalt antal aktier	Totalt aktiekapital (SEK)	Kvot värde (SEK)
1991	Nybildning	501 000	50 100,00	501 000	50 100,00	0,10
1999	Nyemission	501 000	50 100,00	1 002 000	100 200,00	0,10
2000	Nyemission	235 000	23 500,00	1 237 000	123 700,00	0,10
2001	Nyemission	151 880	15 188,00	1 388 880	138 888,00	0,10
2002	Nyemission	233 760	23 376,00	1 622 640	162 264,00	0,10
2002	Nyemission	184 667	18 466,70	1 807 307	180 730,70	0,10
2003	Byte konv.	66 668	6 666,80	1 873 975	187 397,50	0,10
2003	Nyemission	3 747 950	374 795,00	5 621 925	562 192,50	0,10
2004	Nyemission	1 030 266	103 026,60	6 652 191	665 219,10	0,10
2005	Nyemission	869 660	86 966,00	7 521 851	752 185,10	0,10
2006	Nyemission	8 491 851	849 185,10	16 013 702	1 601 370,20	0,10
2007	Nyemission	8 006 851	800 685,10	24 020 553	2 402 055,30	0,10
2008	Nyemission	1 993 149	199 314,90	26 013 702	2 601 370,20	0,10
2009	Nyemission	9 755 138	975 513,80	35 768 840	3 576 884,00	0,10
2010	Nyemission	13 007 995	1 300 799,50	48 776 835	4 877 683,50	0,10
2010	Nyemission	1 299 541	129 954,10	50 076 376	5 007 637,60	0,10
2012	Nyemission	6 259 547	625 954,70	56 335 923	5 633 592,30	0,10
2013	Nyemission	3 755 728	375 572,80	60 091 651	6 009 165,10	0,10
2014	Nyemission	8 584 521	858 452,10	68 676 172	6 867 617,20	0,10
2017	Nyemission	103 014 258	10 301 425,80	171 690 430	17 169 043,00	0,10
2018	Nyemission	81 533 104	8 153 310,40	253 223 534	25 322 353,40	0,10
2019	Minskning	0	-24 322 353,40	253 223 534	1 000 000,00	0,004
2020	Utjämning	66	0,26	253 223 600	1 000 000,26	0,004
2020	Sammanläggning	-250 691 364	0	2 532 236	1 000 000,26	0,39
2020	Nyemission	1 899 177	750 000,20	4 431 413	1 750 000,46	0,39

Med anledning av bolagets resultat förväntas Ellen AB inte komma att lämna någon utdelning under de närmsta åren.

NOT 21 UPPLUPNA KOSTNADER OCH FÖRUTBETALDA INTÄKTER

Belopp i SEK	2022-12-31	2021-12-31
Upplupna semesterlöner	389 660	500 022
Upplupna sociala kostnader semesterlön	122 431	157 107
Upplupna styrelsearvoden	418 750	425 000
Upplupna sociala kostnader på styrelsearvoden	131 571	133 535
Upplupna revisionsarvoden	110 000	110 000
Övriga poster	1 281 503	1 334 174
Summa	2 453 915	2 659 838

NOT 22 STÄLLDA SÄKERHETER

Belopp i SEK	2022-12-31	2021-12-31
Ställda säkerheter för skuld till kreditinstitut		
Företagsinteckningar	500 000	500 000
Summa	500 000	500 000

De ställda säkerheterna avser säkerhet för checkräkningskredit om 250 (250) KSEK samt säkerhet för kortfristigt lån från kreditinstitut som per 2022-12-31 var outnyttjade.

NOT 23 TRANSAKTIONER MED NÄRSTÅENDE

Ellen AB har under det andra halvåret 2022 tagit upp ett kortfristigt lån om totalt 1 500 KSEK från två av Bolagets aktieägare tillika styrelseledamöter, Mikael Lövgren samt Sven Mattsson. Lånet är fördelat proportionellt mot respektive styrelseledamots ägarandel där Mikael Lövgren svarar för 866 KSEK och Sven Mattsson för 634 KSEK. Lånet löper med en ränta om STIBOR+10%.

Bolaget har haft transaktioner på marknadsmässiga villkor med närstående under räkenskapsåret.

Ellen AB har av styrelseledamot Jens Engström köpt tjänster för 0 (6) KSEK.

NOT 24 FÖRSLAG TILL DISPOSITION AV BOLAGETES RESULTAT

Till årsstämmans förfogande finns följande fria fond- och vinstmedel (SEK):

Balanserat resultat	4 356 156
Årets resultat	<u>-4 766 783</u>
	-410 628
lanspråkstagande av Reservfond	410 628
Styrelse och vd föreslår att förlusten disponeras så att i ny räkning balanseras	<u>0</u>

NOT 25 VIKTIGA HÄNDELSE EFTER PERIODENS SLUT

9 februari informerar Ellen marknaden att Bolaget är en av vinnarna i designtävlingen 100-wattaren, tävlingen som belönar kommunikation som gett bevisad effekt. Tillsammans med designbyrån Silver tog Ellen hem det prestigefyllda priset 50-wattaren i kategorin Strategisk Design.

28 februari informerar Ellen marknaden om att Bolaget accelererar hållbarhetsarbetet genom att ansluta sig till Bower, återvinningsappen som gör det möjligt för konsumenter att panta tomma förpackningar.

8 mars meddelar Ellen Marknaden om att Styrelsen, villkorat av extra bolagsstämmas efterföljande godkännande, beslutat att genomföra en nyemission av högst 6 647 119 aktier med företrädesrätt för Bolagets befintliga aktieägare ("Företrädesemissionen"). Vid full teckning tillförs Bolaget en emissionslikvid om cirka 6,65 MSEK före emissionskostnader. Företrädesemissionen omfattas till 100 procent av teckningsförbindelser och garantiåtaganden. Företrädesemissionen genomförs med syftet att tillföra Bolaget rörelsekapital för möjliggörande av Bolagets affärsplan och fortsatta tillväxt.

9 mars informerar Ellen att aktieägarna kallas till extra bolagsstämma onsdagen den 29 mars 2023 klockan 11.00 för att besluta om företrädesemissionen.

29 mars informerar Ellen via kommuniké att extra bolagsstämma har hållits och att stämman med erforderlig majoritet fattade beslut om styrelsens förslag till Företrädesemission.



BOLAGSSTYRNING

Styrelsen har under året sammanträtt vid 12 tillfällen, fysiskt eller via digitala möten. De ärenden som huvudsakligen behandlats och varit föremål för beslut avser bolagets ledning och organisation, ekonomiska utveckling, dess tillväxtstrategi, marknadsutveckling samt finansiering.

Styrelsens arbete styrs av en arbetsordning som huvudsakligen reglerar arbetet i styrelsen, arbetsfördelningen mellan styrelsen och

verkställande direktören, den senares ansvar samt instruktioner för den finansiella rapporteringen.

Valberedningen har gjort en styrelseutvärdering och träffas inför varje årsstämma.

Revisorer: Finnhammars revisionsbyrå AB sedan 2018 och huvudansvarig revisor: Bengt Beergrehn



Jens Engström, ordförande

Styrelseordförande i Ellen AB sedan 2018.

Delägare/Försäljningschef Ekologiska Säljbolaget.

Tidigare uppdrag de senaste fem åren: Landschef Orkla Care Sverige.

Aktieinnehav: 4 200 st

Optionsprogram 2020:2023: 20 000 st



Mikael Lövgren

Styrelseledamot i Ellen AB sedan 2004.

Styrelseordförande i Lövgren Holding AB (samt uppdrag i dotterbolag i denna koncern) och Bridgepoint AB, styrelseledamot i Pontus Frithiof at the Airport AB, Newsec AB (samt uppdrag i dotterbolag i denna koncern), Niam AB, Zip Clic Solutions AB och Stronghold Invest AB (publ) med dotterbolag.

Tidigare uppdrag de senaste fem åren: Ordförande i AB Svensk Filmindustri, Ordförande eller styrelledamot i Tre Vänner AB, Styrelseledamot i Karolinska Universitetssjukhuset, Nordic Cinema Group Holding AB, Solhaga gruppen AB och Panopticon Software AB.

Aktieinnehav: 822 761 st



Cecilia Wolf

Styrelseledamot i Ellen AB sedan 2018.

Övriga uppdrag: CMO/CDO Econova Garden AB.
Styrelsesuppleant inom Tomas Wolf Consulting AB.

Tidigare uppdrag de senaste fem åren: -

Aktieinnehav: 0 st



Sven Mattsson

Styrelseledamot i Ellen AB sedan 2021.

Övriga uppdrag: Styrelseordförande i Social Entertainment Group AB, Sushi Yama Group AB, Sachajuan Haircare AB, Sophie Paris HK Ltd samt Aproxix AB.

Tidigare uppdrag de senaste fem åren: Styrelseledamot i Ramblin' Brands Ltd, Joe & The Juice A/S, Akademikliniken AB, Mediaplanet AB samt InnSpire Intelligent Hotels AB.

Aktieinnehav: 602 087 st



Charlotta Nilsson

Styrelseledamot i Ellen AB sedan 2022.

Övriga Uppdrag: vd Ellen AB

Tidigare uppdrag de senaste fem åren: Head of OTC and TG/Chef Egenvård Kronans Apotek AB.

Aktieinnehav: 4 311 st

Optionsprogram 2020:2023: 20 000 st





AKTIEN OCH ÄGARE

AKTIEN OCH ÄGARE

Totalt utestående antal aktier vid årets utgång uppgick till 4 431 413 aktier.

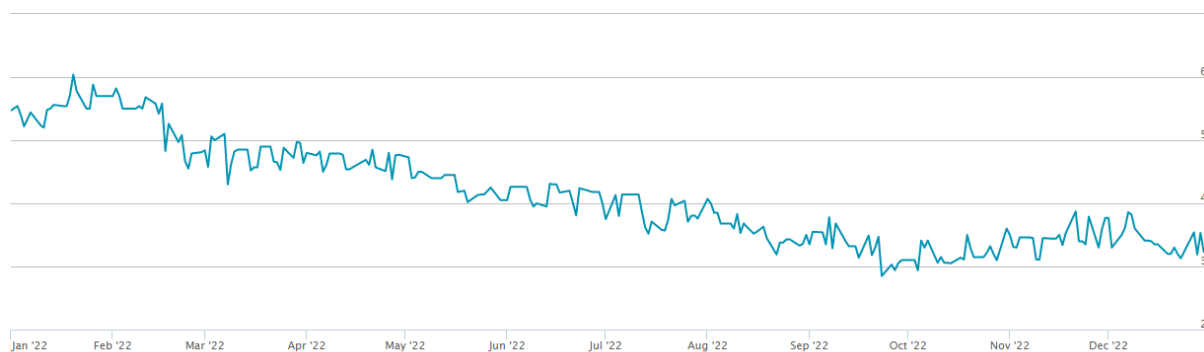
Aktien är listad på Nasdaq First North Growth Market sedan augusti 2007 och handel sker med kortnamn ELN.

Erik Penser Bank är bolagets Certified Adviser.

Totalt har Ellen AB vid årets utgång drygt 2 600 aktieägare

Största ägarna per 2022-12-30	Antal aktier	Ägande (%)
LÖVGREN & PARTNERS HOLDING AB	822 761	18,6
MATTSSON, SVEN	602 087	13,6
OLSON, JAN-OLOF	348 518	7,9
WESTIN, CARL	150 000	3,4
UJK I LUND AB	140 000	3,2
FÖRSÄKRINGSAKTIEBOLAGET, AVANZA PENSION	138 009	3,1
NILSSON, MATS	132 000	3,0
BERGER, GUNVALD	119 841	2,7

Ytterligare information om aktien finns att tillgå på www.ellen.se



Ellen-aktiens genomsnittliga kursutveckling per månad 2022 enligt Nasdaq First North.

Styrelsens och vds undertecknande

Stockholm, en dag som framgår av vår elektroniska signatur.

Ellen Aktiebolag (publ)**Styrelse och vd**

Jens Engström
Ordförande

Mikael Lövgren
Styrelseledamot

Cecilia Wolf
Styrelseledamot

Sven Mattsson
Styrelseledamot

Charlotta Nilsson
vd/Styrelseledamot

Vår revisionsberättelse har avgivits den dag som framgår av vår elektroniska signatur

Finnhammars Revisionsbyrå AB

Bengt Beergrehn
Auktoriserad revisor

ellen

Ellen Aktiebolag AB (publ)
Barnhusgatan 4 ög nv
111 23 Stockholm
Org nr: 556419-2663

info@ellen.se
08 412 10 00

REVISIONSBERÄTTELSE

Till bolagsstämman i **Ellen Aktiebolag (publ)**

Org.nr. 556419-2663

Rapport om årsredovisningen

Uttalanden

Vi har utfört en revision av årsredovisningen för Ellen Aktiebolag (publ) för år 2022-01-01—2022-12-31. Bolagets årsredovisning ingår på sidorna 17-47 i detta dokument.

Enligt vår uppfattning har årsredovisningen upprättats i enlighet med årsredovisningslagen och ger en i alla väsentliga avseenden rättvisande bild av Ellen Aktiebolag (publ):s finansiella ställning per den 31 december 2022 och av dess finansiella resultat och kassaflöde för året enligt årsredovisningslagen. Förvaltningsberättelsen är förenlig med årsredovisningens övriga delar.

Vi tillstyrker därför att bolagsstämman fastställer resultaträkningen och balansräkningen.

Grund för uttalanden

Vi har utfört revisionen enligt International Standards on Auditing (ISA) och god revisionssed i Sverige. Vårt ansvar enligt dessa standarder beskrivs närmare i avsnittet *Revisorns ansvar*. Vi är oberoende i förhållande till Ellen Aktiebolag (publ) enligt god revisorssed i Sverige och har i övrigt fullgjort vårt yrkesetiska ansvar enligt dessa krav.

Vi anser att de revisionsbevis vi har inhämtat är tillräckliga och ändamålsenliga som grund för våra uttalanden.

Annan information än årsredovisningen

Detta dokument innehåller även annan information än årsredovisningen och återfinns på sidorna 2-16. Det är styrelsen och verkställande direktören som har ansvaret för denna andra information.

Vårt uttalande avseende årsredovisningen omfattar inte denna information och vi gör inget uttalande med bestyrkande avseende denna andra information. I samband med vår revision av årsredovisningen är det vårt ansvar att läsa den information som identifieras ovan och överväga om informationen i väsentlig utsträckning är oförenlig med årsredovisningen. Vid denna genomgång beaktar vi även den kunskap vi i övrigt inhämtat under revisionen samt bedömer om informationen i övrigt verkar innehålla väsentliga felaktigheter. Om vi, baserat på det arbete som har utförts avseende denna information, drar slutsatsen att den andra informationen innehåller en väsentlig felaktighet, är vi skyldiga att rapportera detta. Vi har inget att rapportera i det avseende.

Styrelsens och verkställande direktörens ansvar

Det är styrelsen och verkställande direktören som har ansvaret för att årsredovisningen upprättas och att den ger en rättvisande bild enligt årsredovisningslagen. Styrelsen och verkställande direktören ansvarar även för den interna kontroll som de bedömer är nödvändig för att upprätta en årsredovisning som inte innehåller några väsentliga felaktigheter, vare sig dessa beror på oegentligheter eller misstag.

Vid upprättandet av årsredovisningen ansvarar styrelsen och verkställande direktören för bedömningen av bolagets förmåga att fortsätta verksamheten. De upplyser, när så är tillämpligt, om förhållanden som kan påverka förmågan att fortsätta verksamheten och att använda antagandet om fortsatt drift. Antagandet om fortsatt drift tillämpas dock inte om styrelsen och verkställande direktören avser att likvidera bolaget, upphöra med verksamheten eller inte har något realistiskt alternativ till att göra något av detta.

Revisorns ansvar

Vårt mål är att uppnå en rimlig grad av säkerhet om huruvida årsredovisningen som helhet inte innehåller några väsentliga felaktigheter, vare sig dessa beror på oegentligheter eller misstag, och att lämna en revisionsberättelse som innehåller våra uttalanden. Rimlig säkerhet är en hög grad av säkerhet, men är ingen garanti för att en revision som utförs enligt ISA och god revisionssed i Sverige alltid kommer att upptäcka en väsentlig felaktighet om en sådan finns. Felaktigheter kan uppstå på grund av oegentligheter eller misstag och anses vara väsentliga om de enskilt eller tillsammans rimligen kan förväntas påverka de ekonomiska beslut som användare fattar med grund i årsredovisningen.

En ytterligare beskrivning av vårt ansvar för revisionen av årsredovisningen finns på Revisorsinspektionens webbplats: www.revisorsinspektionen.se/revisornsansvar. Denna beskrivning är en del av revisionsberättelsen.

Rapport om andra krav enligt lagar och andra författningar Uttalanden

Utöver vår revision av årsredovisningen har vi även utfört en revision av styrelsen och verkställande direktörens förvaltning för Ellen Aktiebolag (publ) för år 2022-01-01—2022-12-31 samt av förslaget till dispositioner beträffande bolagets vinst eller förlust.

Vi tillstyrker att bolagsstämman behandlar förlusten enligt förslaget i förvaltningsberättelsen och beviljar styrelsens ledamöter och verkställande direktören ansvarsfrihet för räkenskapsåret.

Grund för uttalanden

Vi har utfört revisionen enligt god revisionssed i Sverige. Vårt ansvar enligt denna beskrivs närmare i avsnittet *Revisorns ansvar*. Vi är oberoende i förhållande till Ellen Aktiebolag (publ) enligt god revisorssed i Sverige och har i övrigt fullgjort vårt yrkesetiska ansvar enligt dessa krav.

Vi anser att de revisionsbevis vi har inhämtat är tillräckliga och ändamålsenliga som grund för våra uttalanden.

Styrelsens och verkställande direktörens ansvar

Det är styrelsen som har ansvaret för förslaget till dispositioner beträffande bolagets vinst eller förlust. Vid förslag till utdelning innefattar detta bland annat en bedömning av om utdelningen är försvarlig med hänsyn till de krav som bolagets verksamhetsart, omfattning och risker ställer på storleken av bolagets egna kapital, konsolideringsbehov, likviditet och ställning i övrigt.

Styrelsen ansvarar för bolagets organisation och förvaltningen av bolagets angelägenheter. Detta innefattar bland annat att fortlöpande bedöma bolagets ekonomiska situation och att tillse att bolagets organisation är utformad så att bokföringen, medelsförvaltningen och bolagets ekonomiska angelägenheter i övrigt kontrolleras på ett trygghetssätt. Den verkställande direktören ska sköta den löpande förvaltningen enligt styrelsens riktlinjer och anvisningar och bland annat vidta de åtgärder som är nödvändiga för att bolagets bokföring ska fullgöras i överensstämmelse med lag och för att medelsförvaltningen ska skötas på ett trygghetssätt.

Revisorns ansvar

Vårt mål beträffande revisionen av förvaltningen, och därmed vårt uttalande om ansvarsfrihet, är att inhämta revisionsbevis för att med en rimlig grad av säkerhet kunna bedöma om någon styrelseledamot och verkställande direktören i något väsentligt avseende:

- företagit någon åtgärd eller gjort sig skyldig till någon försummelse som kan föranleda ersättningsskyldighet mot bolaget
- på något annat sätt handlat i strid med aktiebolagslagen, årsredovisningslagen eller bolagsordningen.

Vårt mål beträffande revisionen av förslaget till dispositioner av bolagets vinst eller förlust, och därmed vårt uttalande om detta, är att med rimlig grad av säkerhet bedöma om förslaget är förenligt med aktiebolagslagen.

Rimlig säkerhet är en hög grad av säkerhet, men ingen garanti för att en revision som utförs enligt god revisionssed i Sverige alltid kommer att upptäcka åtgärder eller försummelser som kan föranleda ersättningsskyldighet mot bolaget, eller att ett förslag till dispositioner av bolagets vinst eller förlust inte är förenligt med aktiebolagslagen.

En ytterligare beskrivning av vårt ansvar för revisionen av förvaltningen finns på Revisorsinspektionens webbplats: www.revisorsinspektionen.se/revisornsansvar. Denna beskrivning är en del av revisionsberättelsen.

Stockholm 2023-

Finnhammars Revisionsbyrå AB
Bengt Beergrahn
Auktoriserad revisor